



Pesquisa - Acadêmicos - Pós-Graduação UFGD

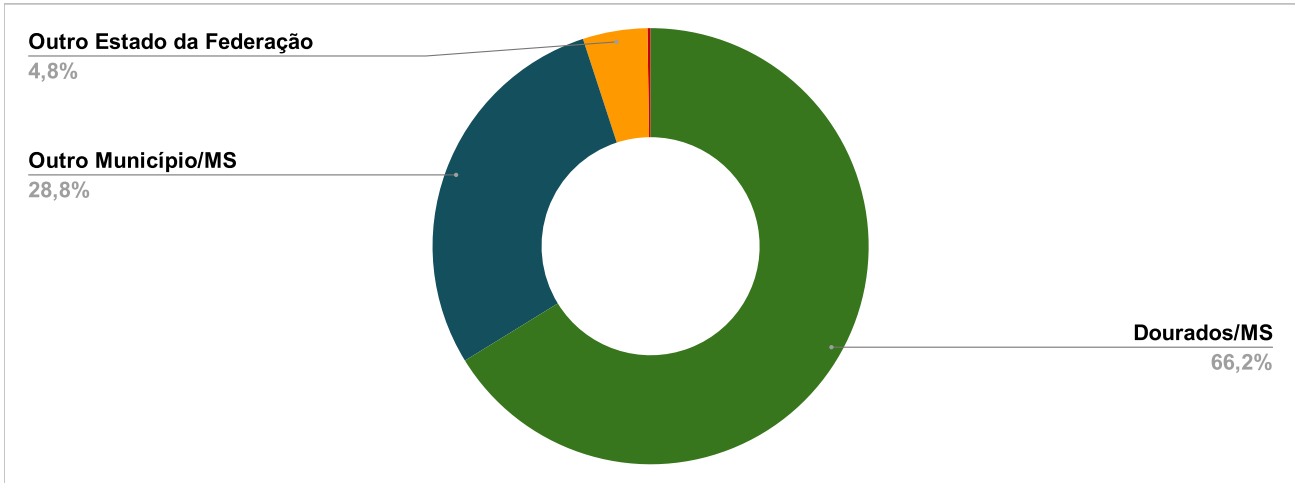
Total de Participantes da Pesquisa 438

No atual contexto de pandemia, onde você está morando?

Questão - Alternativa Simples

Quantidade de Acadêmicos que responderam 438

	Tipo	Qtde Respostas	%
	Dourados/MS	290	66,21%
	Outro Município/MS	126	28,77%
	Outro Estado da Federação	21	4,79%
	Outro País	01	0,23%





Pesquisa - Acadêmicos - Pós-Graduação UFGD

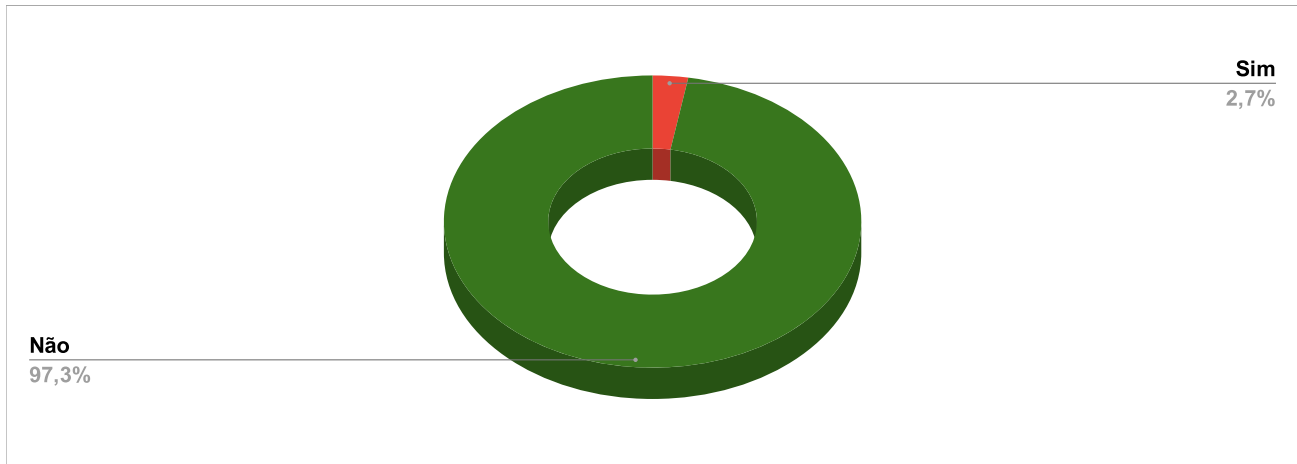
Total de Participantes da Pesquisa 438

Você apresentou ou apresenta sintomas da Covid-19?

Questão - Alternativa Simples

Quantidade de Acadêmicos que responderam 438

Tipo	Qtde Respostas	%
Sim	12	2,74%
Não	426	97,26%





Pesquisa - Acadêmicos - Pós-Graduação UFGD

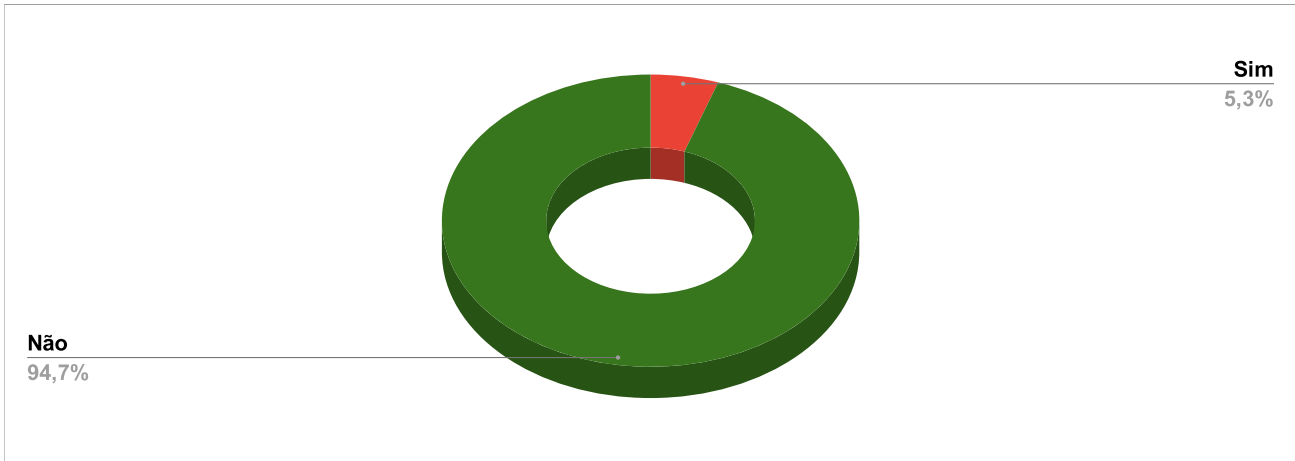
Total de Participantes da Pesquisa 438

Você convive com alguma pessoa ou familiar que apresenta ou apresentou os sintomas da Covid-19?

Questão - Alternativa Simples

Quantidade de Acadêmicos que responderam 438

Tipo	Qtde Respostas	%
Sim	23	5,25%
Não	415	94,75%





Pesquisa - Acadêmicos - Pós-Graduação UFGD

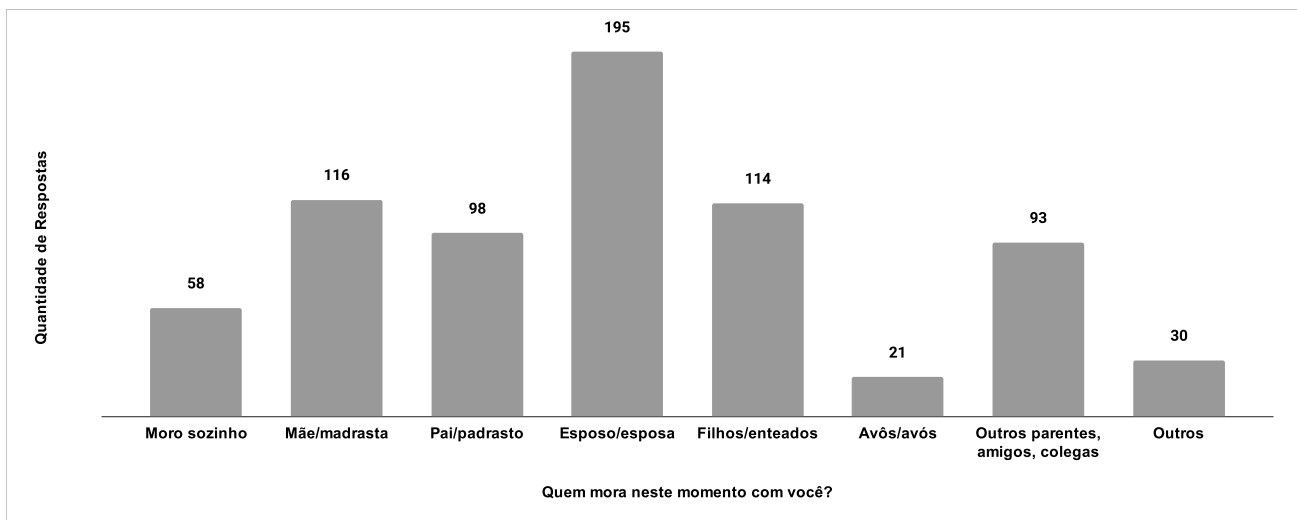
Total de Participantes da Pesquisa 438

Quem mora neste momento com você? Assinale todas as opções que se aplicam.

Questão - Alternativa de Múltipla Escolha

Quantidade de Acadêmicos que responderam 438

Tipo	Qtde Respostas
Moro sozinho	58
Mãe/madrasta	116
Pai/padrasto	98
Esposo/esposa	195
Filhos/enteados	114
Avós/avós	21
Outros parentes, amigos, colegas	93
Outros	30





Pesquisa - Acadêmicos - Pós-Graduação UFGD

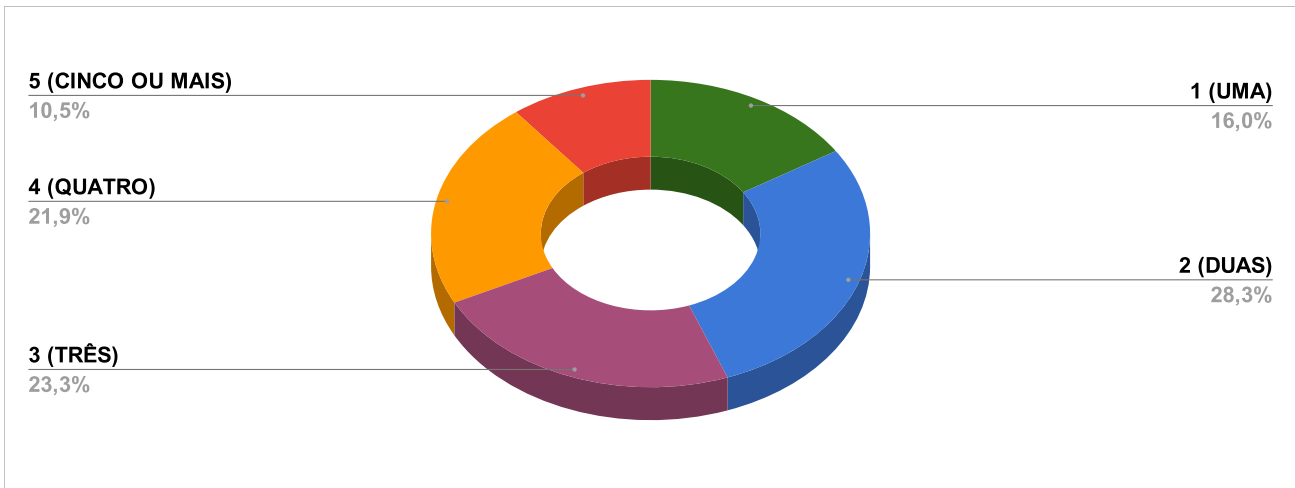
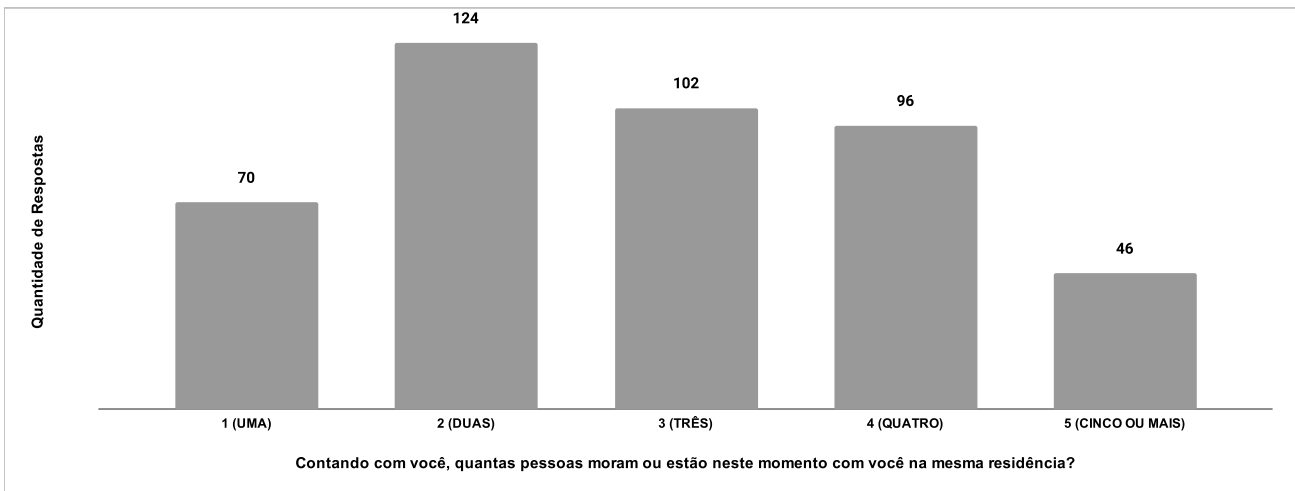
Total de Participantes da Pesquisa 438

Contando com você, quantas pessoas moram ou estão neste momento com você na mesma residência?

Questão - Alternativa Simples

Quantidade de Acadêmicos que responderam 438

Tipo	Qtde Respostas	%
1 (UMA)	70	15,98%
2 (DUAS)	124	28,31%
3 (TRÊS)	102	23,29%
4 (QUATRO)	96	21,92%
5 (CINCO OU MAIS)	46	10,50%





Pesquisa - Acadêmicos - Pós-Graduação UFGD

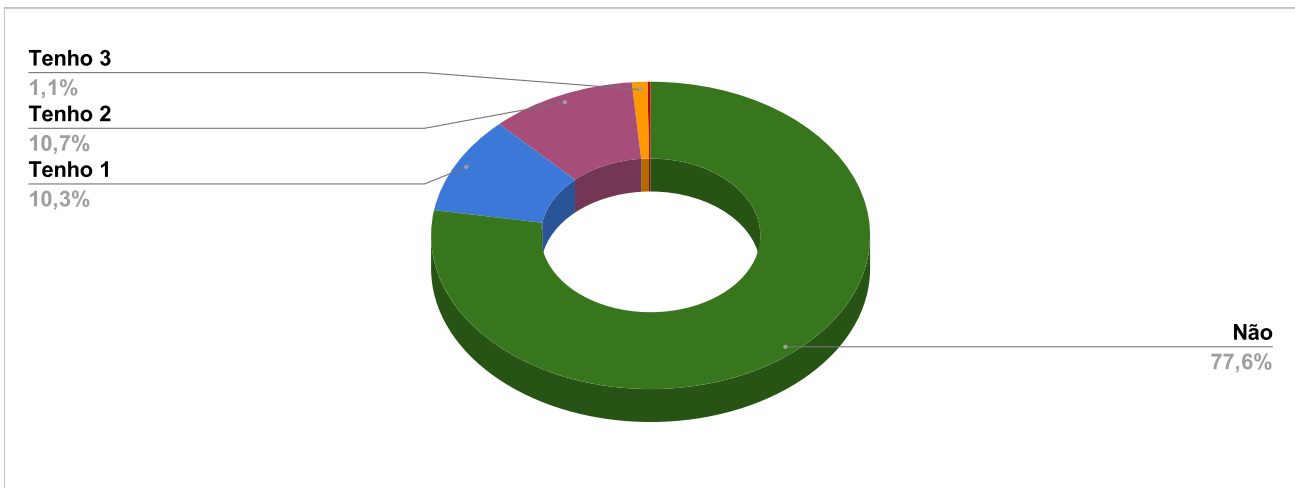
Total de Participantes da Pesquisa 438

Você tem filhos em idade escolar que moram com você ou que tenha guarda compartilhada?

Questão - Alternativa Simples

Quantidade de Acadêmicos que responderam 438

Tipo	Qtde Respostas	%
Não	340	77,63%
Tenho 1	45	10,27%
Tenho 2	47	10,73%
Tenho 3	05	1,14%
Tenho 4 ou mais	01	0,23%





Pesquisa - Acadêmicos - Pós-Graduação UFGD

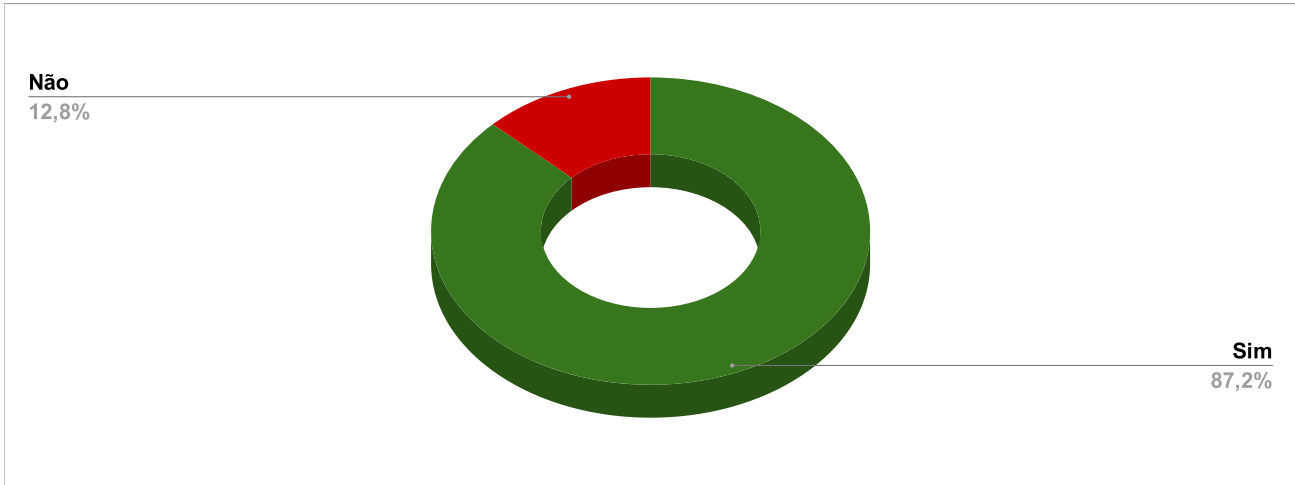
Total de Participantes da Pesquisa 438

O ambiente em que você mora, neste momento de pandemia da Covid-19, tem as condições necessárias e adequadas para que você participe de aulas online do seu curso?

Questão - Alternativa Simples

Quantidade de Acadêmicos que responderam 438

Tipo	Qtde Respostas	%
Sim	382	87,21%
Não	56	12,79%





Pesquisa - Acadêmicos - Pós-Graduação UFGD

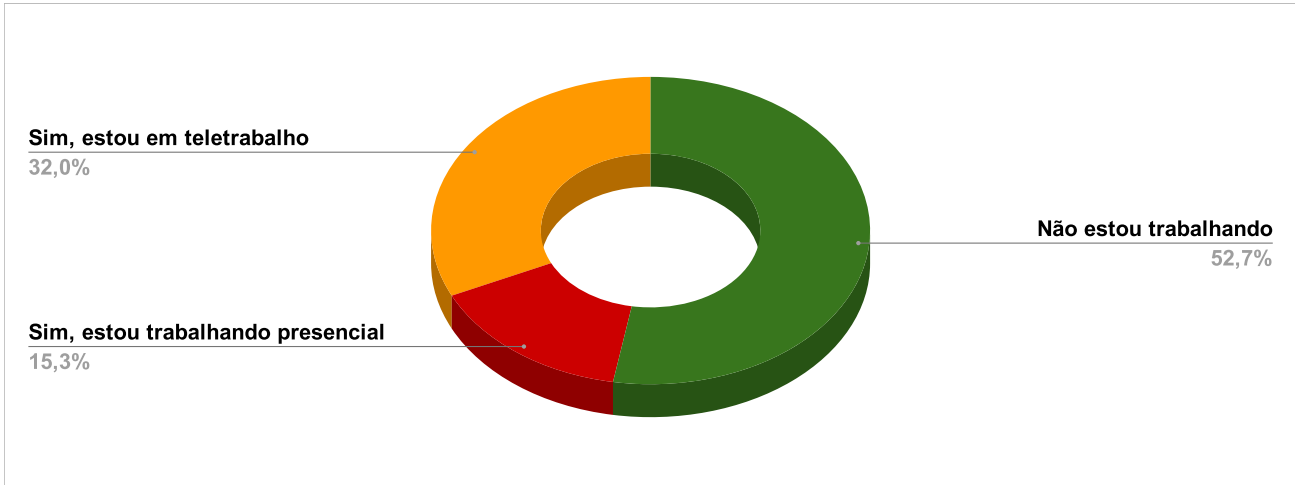
Total de Participantes da Pesquisa 438

Você está trabalhando?

Questão - Alternativa Simples

Quantidade de Acadêmicos que responderam 438

Tipo	Qtde Respostas	%
Não estou trabalhando	231	52,74%
Sim, estou trabalhando presencial	67	15,30%
Sim, estou em teletrabalho	140	31,96%





Pesquisa - Acadêmicos - Pós-Graduação UFGD

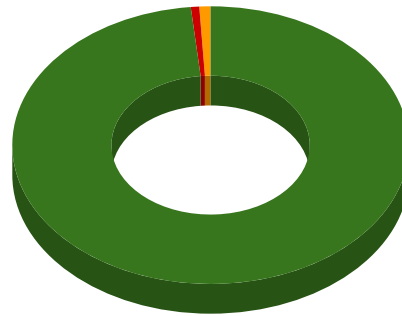
Total de Participantes da Pesquisa 438

Você está realizando estágio não obrigatório?

Questão - Alternativa Simples

Quantidade de Acadêmicos que responderam 438

Tipo	Descrição	Qtde Respostas	%
Não estou realizando estágio não obrigatório	Não	431	98,40%
Sim, estou realizando estágio não obrigatório presencial	Sim, Presencial	03	0,68%
Sim, estou realizando estágio não obrigatório a distância, de modo online	Sim, Modo Online	04	0,91%



● Não ● Sim, Presencial ● Sim, Modo Online



Pesquisa - Acadêmicos - Pós-Graduação UFGD

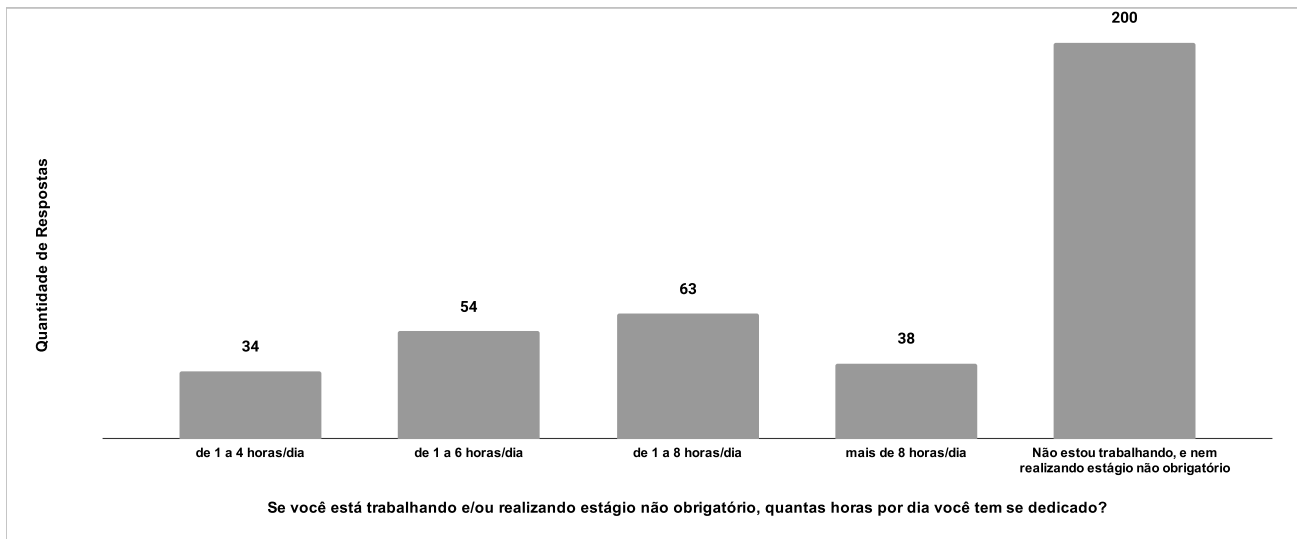
Total de Participantes da Pesquisa 438

Se você está trabalhando e/ou realizando estágio não obrigatório, quantas horas por dia você tem se dedicado?

Questão - Alternativa Simples

Quantidade de Acadêmicos que responderam 389

Tipo	Qtde Respostas	%
de 1 a 4 horas/dia	34	8,74%
de 1 a 6 horas/dia	54	13,88%
de 1 a 8 horas/dia	63	16,20%
mais de 8 horas/dia	38	9,77%
Não estou trabalhando, e nem realizando estágio não obrigatório	200	51,41%





Pesquisa - Acadêmicos - Pós-Graduação UFGD

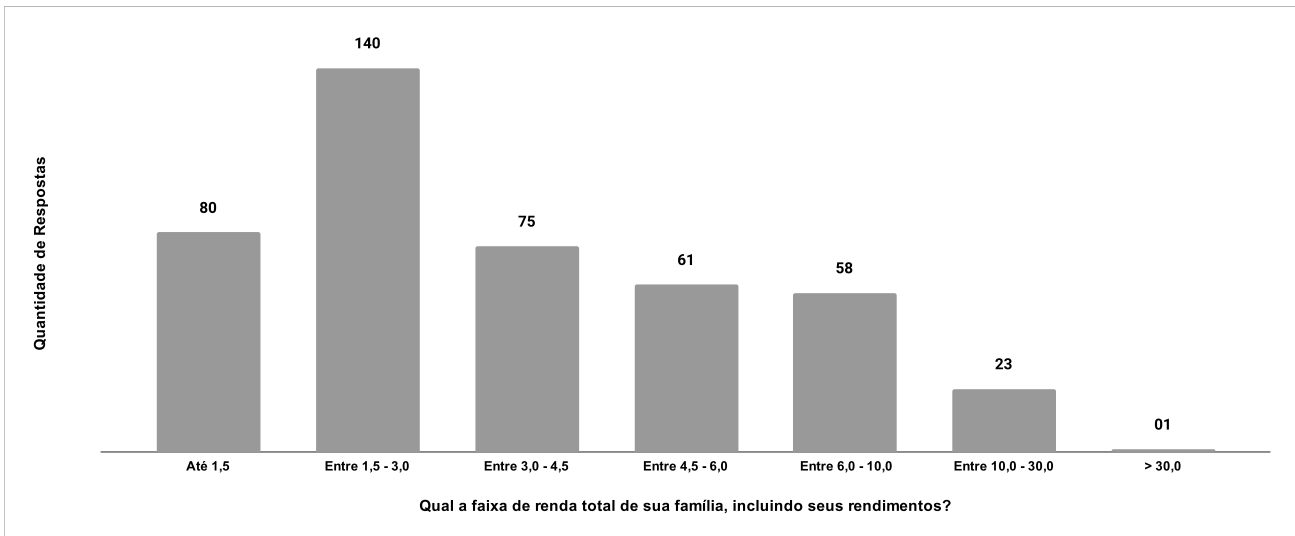
Total de Participantes da Pesquisa 438

Qual a faixa de renda total de sua família, incluindo seus rendimentos?

Questão - Alternativa Simples

Quantidade de Acadêmicos que responderam 438

Tipo	Descrição	Qtde Respostas	%
Até 1,5 salário mínimo (até R\$ 1.567,50)	Até 1,5	80	18,26%
Entre 1,5 a 3 salários mínimos (de R\$ 1.567,51 a R\$ 3.135,00)	Entre 1,5 - 3,0	140	31,96%
Entre 3 a 4,5 salários mínimos (de R\$ 3.135,01 a R\$ 4.702,50)	Entre 3,0 - 4,5	75	17,12%
Entre 4,5 a 6 salários mínimos (de R\$ 4.702,51 a R\$ 6.270,00)	Entre 4,5 - 6,0	61	13,93%
Entre 6 a 10 salários mínimos (de R\$ 6.270,01 a R\$ 10.450,00)	Entre 6,0 - 10,0	58	13,24%
Entre 10 a 30 salários mínimos (de R\$ 10.450,01 a R\$ 31.350,00)	Entre 10,0 - 30,0	23	5,25%
Acima de 30 salários mínimos (mais de R\$ 31.350,01)	> 30,0	01	0,23%





Pesquisa - Acadêmicos - Pós-Graduação UFGD

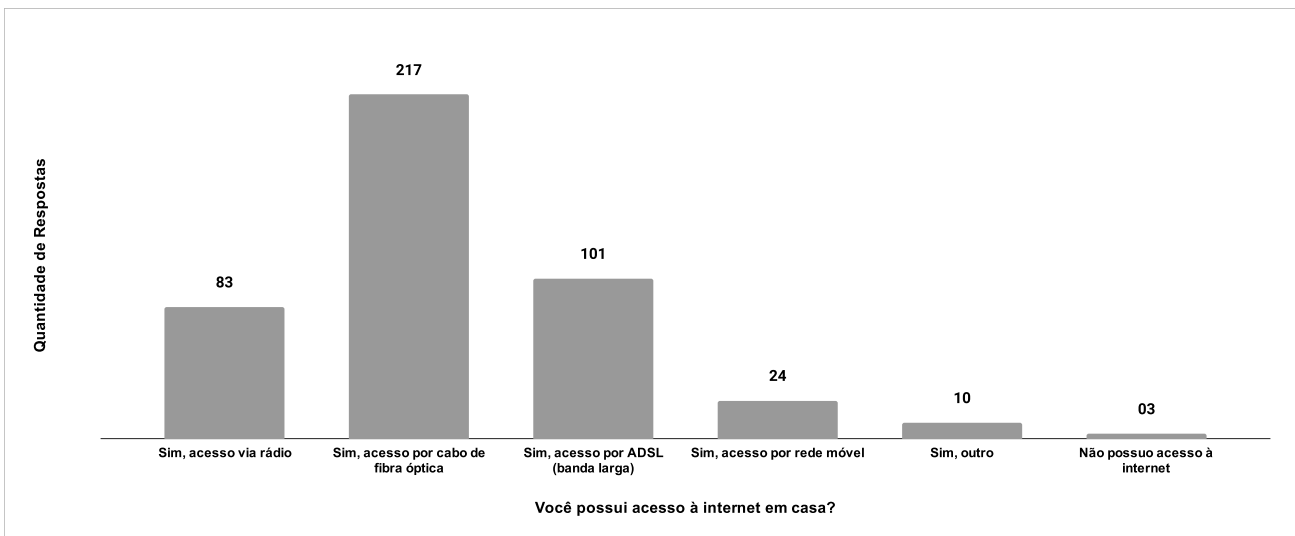
Total de Participantes da Pesquisa 438

Você possui acesso à internet em casa?

Questão - Alternativa Simples

Quantidade de Acadêmicos que responderam 438

Tipo	Qtde Respostas	%
Sim, acesso via rádio	83	18,95%
Sim, acesso por cabo de fibra óptica	217	49,54%
Sim, acesso por ADSL (banda larga)	101	23,06%
Sim, acesso por rede móvel	24	5,48%
Sim, outro	10	2,28%
Não possuo acesso à internet	03	0,68%





Pesquisa - Acadêmicos - Pós-Graduação UFGD

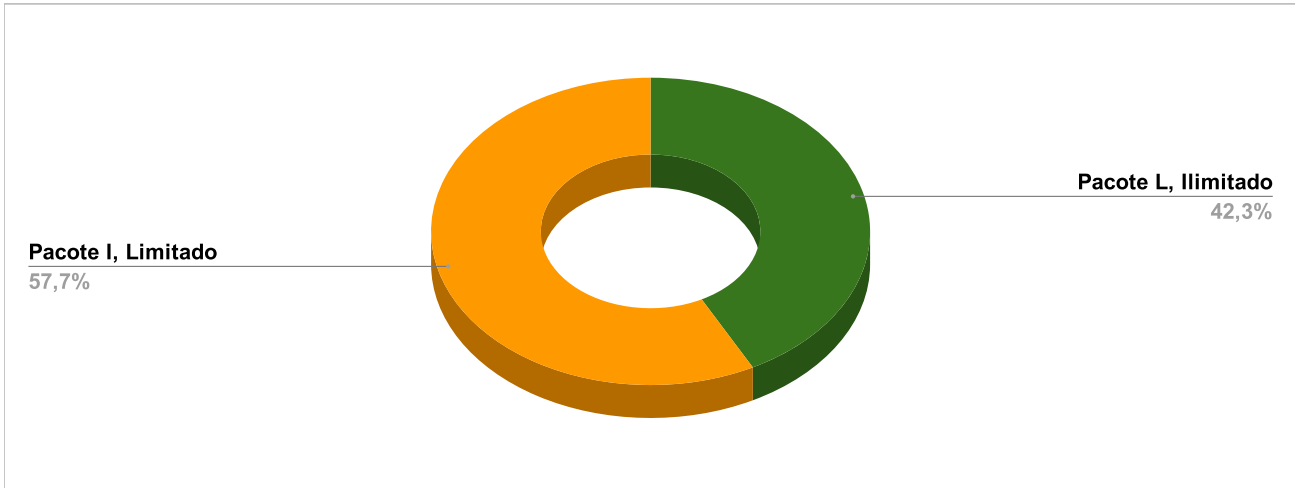
Total de Participantes da Pesquisa 438

Que tipo de pacote de internet você tem?

Questão - Alternativa Simples

Quantidade de Acadêmicos que responderam 428

Tipo	Qtde Respostas	%
Pacote L, Ilimitado	181	42,29%
Pacote I, Limitado	247	57,71%





Pesquisa - Acadêmicos - Pós-Graduação UFGD

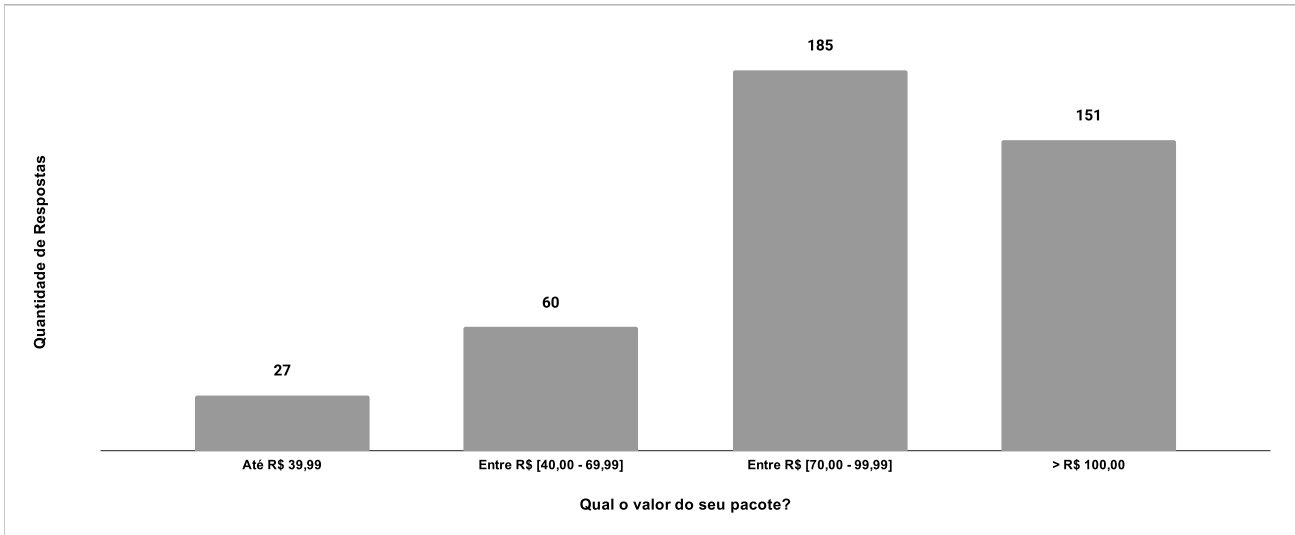
Total de Participantes da Pesquisa 438

Qual o valor do seu pacote?

Questão - Alternativa Simples

Quantidade de Acadêmicos que responderam 423

Tipo	Descrição	Qtde Respostas	%
Até R\$ 39,99 reais	Até R\$ 39,99	27	6,38%
Entre R\$ 40 e R\$ 69,99 reais	Entre R\$ [40,00 - 69,99]	60	14,18%
Entre R\$ 70 e R\$ 99,99 reais	Entre R\$ [70,00 - 99,99]	185	43,74%
Maior que R\$ 100 reais	> R\$ 100,00	151	35,70%





Pesquisa - Acadêmicos - Pós-Graduação UFGD

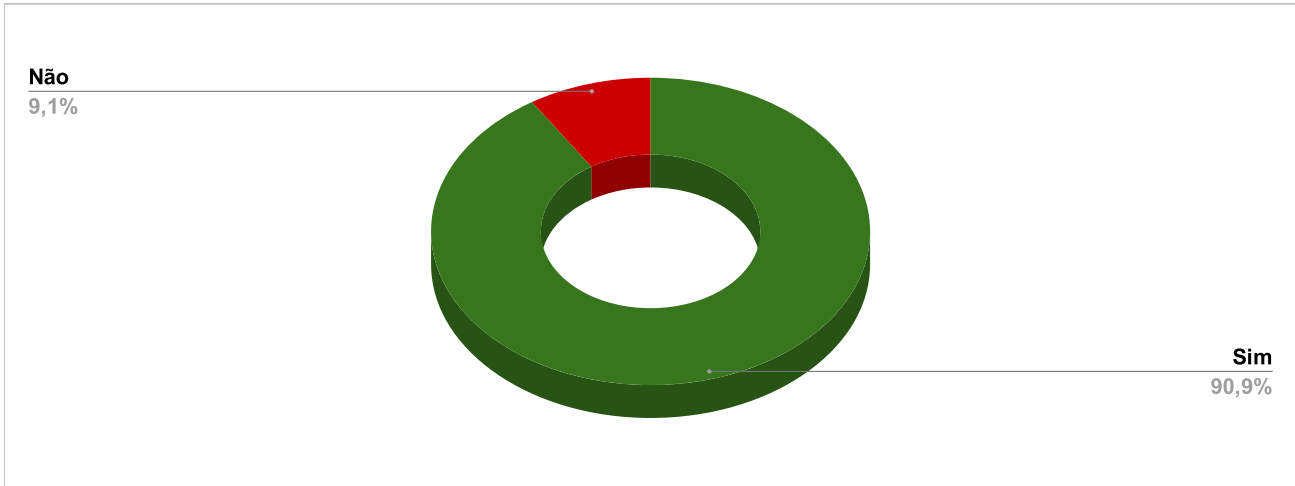
Total de Participantes da Pesquisa 438

Você tem condições de manter o pagamento de serviço de acesso à internet com qualidade suficiente para participar de atividades online?

Questão - Alternativa Simples

Quantidade de Acadêmicos que responderam 429

Tipo	Qtde Respostas	%
Sim	390	90,91%
Não	39	9,09%





Pesquisa - Acadêmicos - Pós-Graduação UFGD

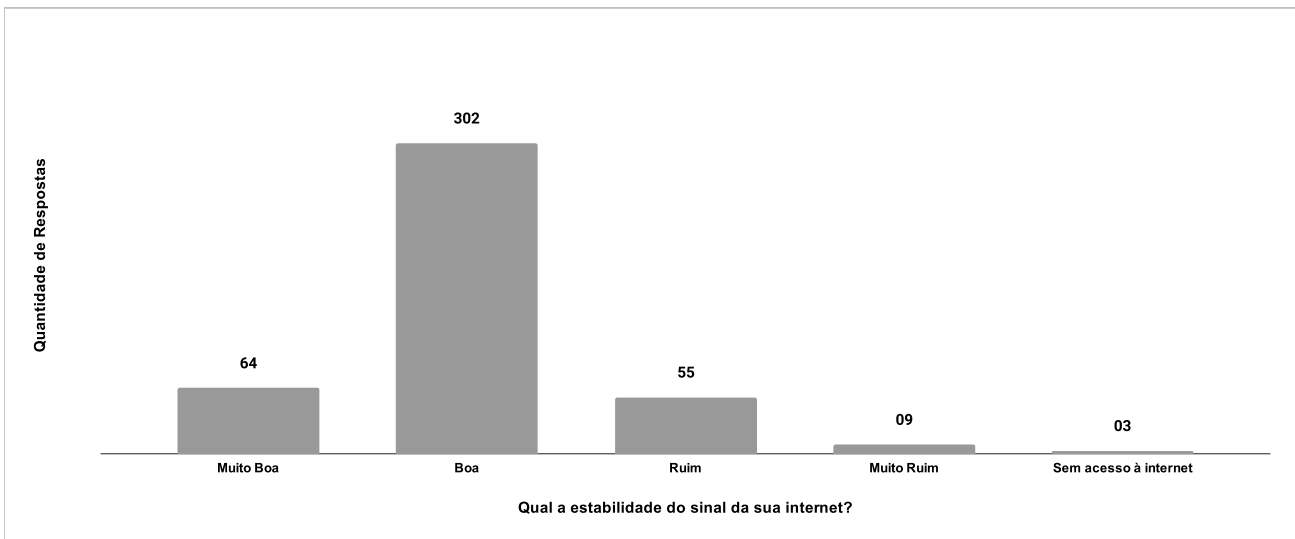
Total de Participantes da Pesquisa 438

Qual a estabilidade do sinal da sua internet?

Questão - Alternativa Simples

Quantidade de Acadêmicos que responderam 433

Tipo	Qtde Respostas	%
Muito Boa	64	14,78%
Boa	302	69,75%
Ruim	55	12,70%
Muito Ruim	09	2,08%
Sem acesso à internet	03	0,69%





Pesquisa - Acadêmicos - Pós-Graduação UFGD

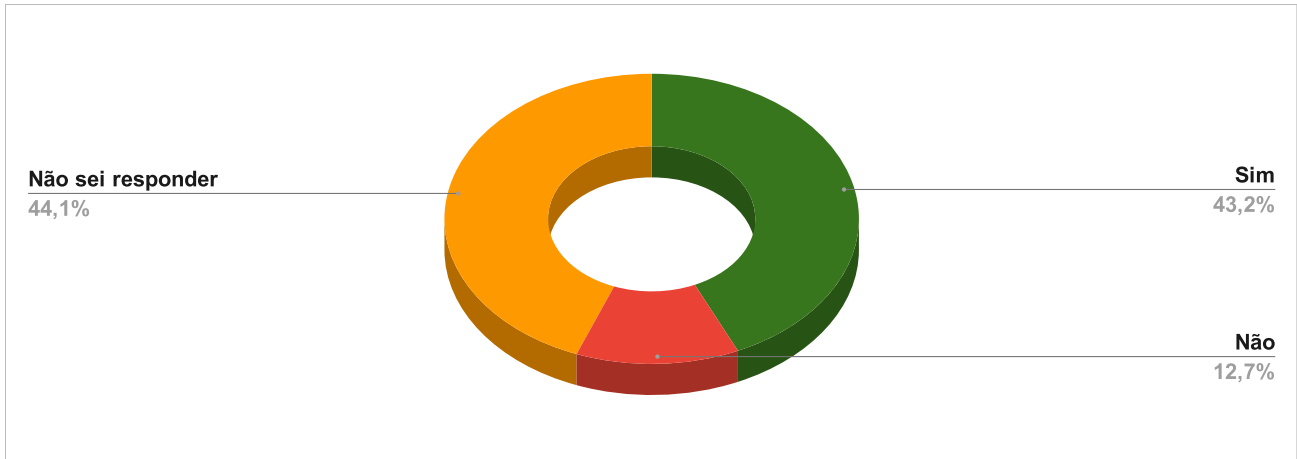
Total de Participantes da Pesquisa 438

Se você não tem internet em casa, saberia responder se existe no seu bairro redes de acesso à internet?

Questão - Alternativa Simples

Quantidade de Acadêmicos que responderam 322

Tipo	Qtde Respostas	%
Sim	139	43,17%
Não	41	12,73%
Não sei responder	142	44,10%





Pesquisa - Acadêmicos - Pós-Graduação UFGD

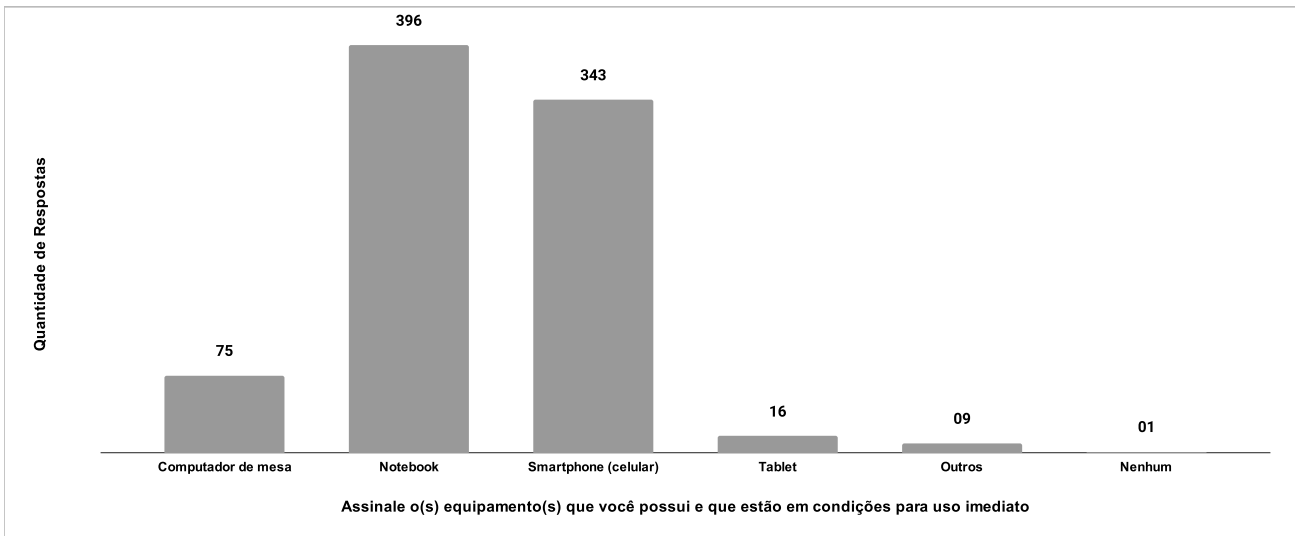
Total de Participantes da Pesquisa 438

Assinale o(s) equipamento(s) que você possui e que estão em condições para uso imediato:

Questão - Alternativa de Múltipla Escolha

Quantidade de Acadêmicos que responderam 438

Tipo	Qtde Respostas
Computador de mesa	75
Notebook	396
Smartphone (celular)	343
Tablet	16
Outros	09
Nenhum	01





Pesquisa - Acadêmicos - Pós-Graduação UFGD

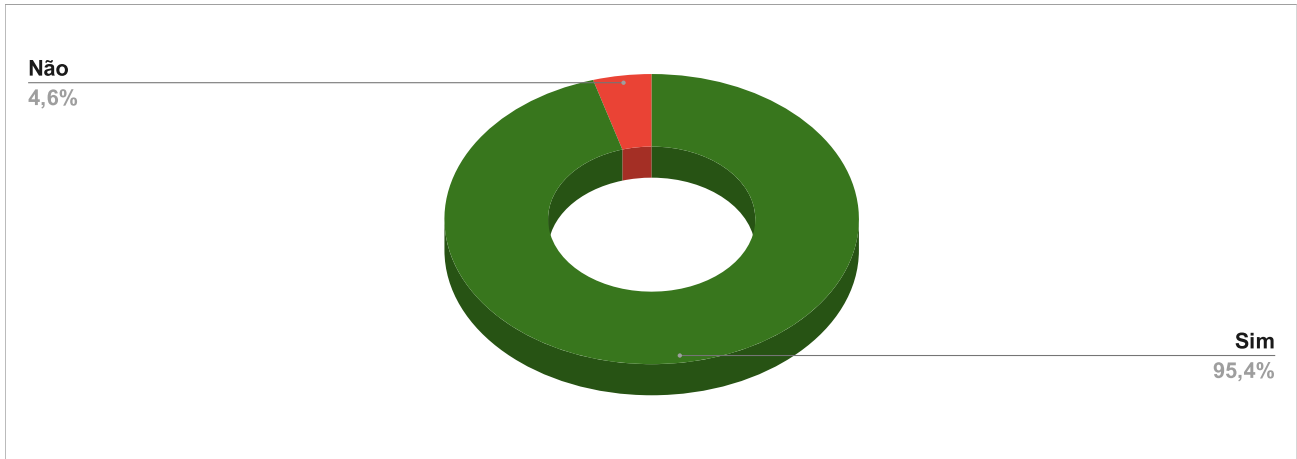
Total de Participantes da Pesquisa 438

Os equipamentos que você possui em casa têm condições de realização de downloads de materiais (artigos, teses, livros, imagens, etc)?

Questão - Alternativa Simples

Quantidade de Acadêmicos que responderam 438

Tipo	Qtde Respostas	%
Sim	418	95,43%
Não	20	4,57%





Pesquisa - Acadêmicos - Pós-Graduação UFGD

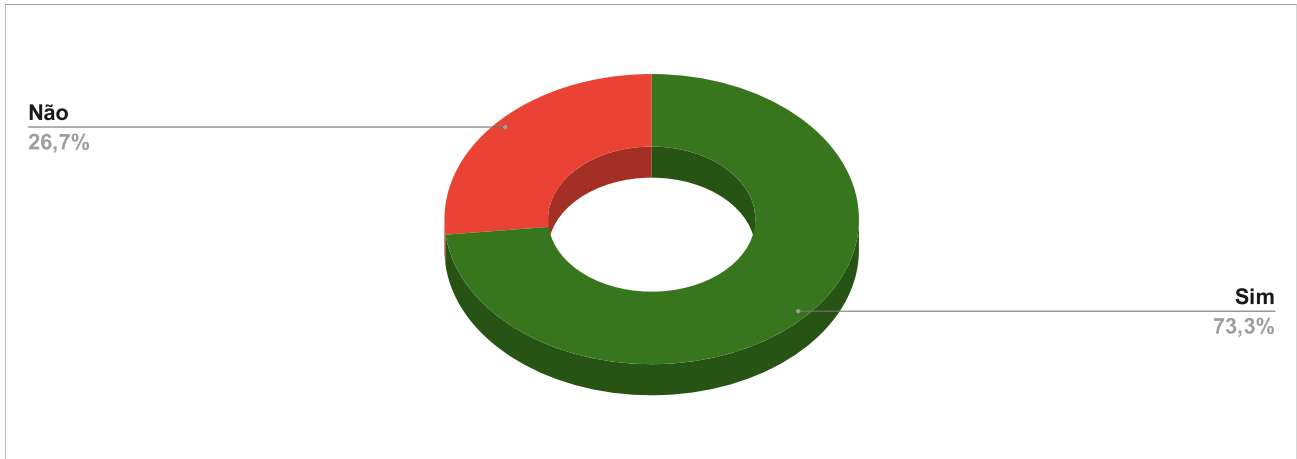
Total de Participantes da Pesquisa 438

Você é a favor da retomada do calendário 2020.1, utilizando atividades não presenciais, em caráter de excepcionalidade, durante o isolamento social?

Questão - Alternativa Simples

Quantidade de Acadêmicos que responderam 438

Tipo	Qtde Respostas	%
Sim	321	73,29%
Não	117	26,71%





Pesquisa - Acadêmicos - Pós-Graduação UFGD

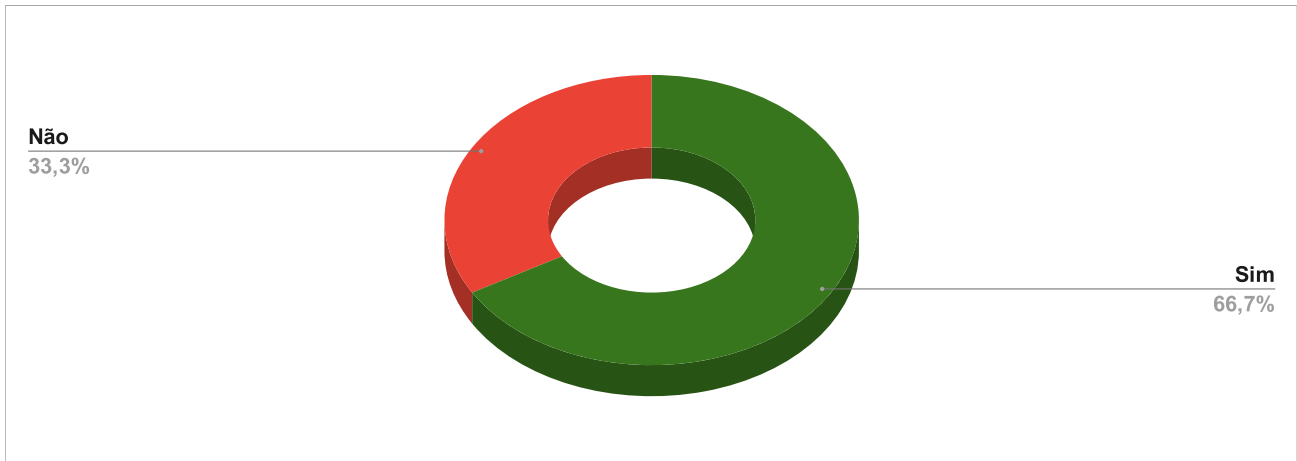
Total de Participantes da Pesquisa 438

Você considera que o conteúdo estudado online durante a pandemia poderá ser avaliado no retorno das aulas presenciais?

Questão - Alternativa Simples

Quantidade de Acadêmicos que responderam 438

Tipo	Qtde Respostas	%
Sim	292	66,67%
Não	146	33,33%





Pesquisa - Acadêmicos - Pós-Graduação UFGD

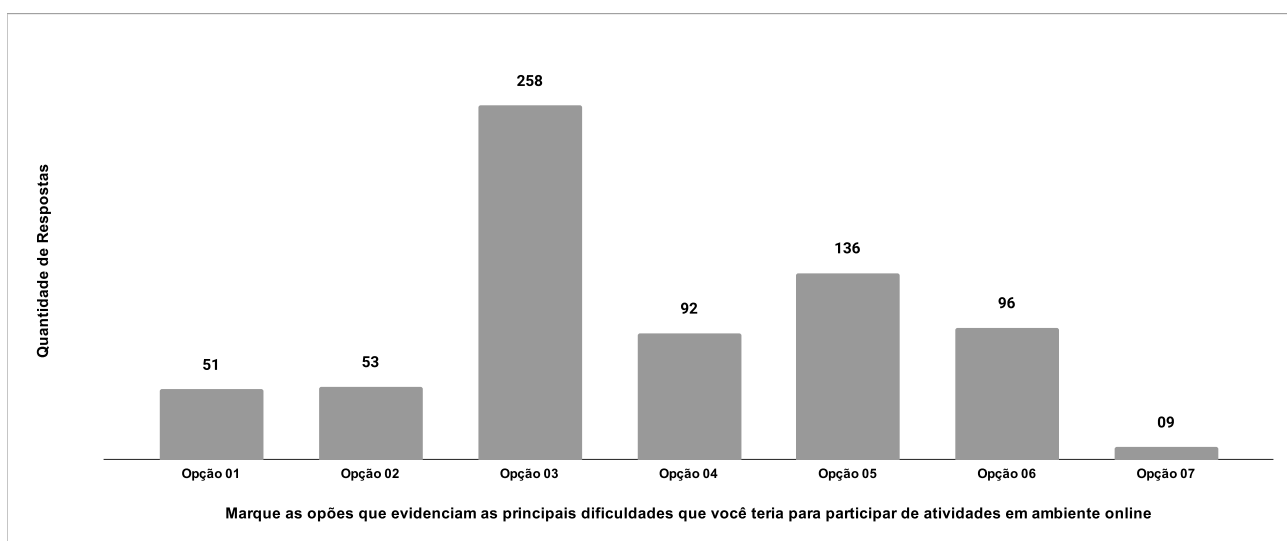
Total de Participantes da Pesquisa 438

Marque as opções que evidenciam as principais dificuldades que você teria para participar de atividades em ambiente online:

Questão - Alternativa de Múltipla Escolha

Quantidade de Acadêmicos que responderam 438

Tipo	Opção	Qtde Respostas
Falta de equipamento adequado	Opção 01	51
Indisponibilidade de acesso à internet	Opção 02	53
Necessidade de interação com os docentes para esclarecer dúvidas	Opção 03	258
Conhecimento limitado sobre como usar a Plataforma online de aprendizagem	Opção 04	92
Condições Emocionais	Opção 05	136
Pouco tempo disponível, pois cuido de crianças e/ou de pessoas do "grupo de risco"	Opção 06	96
Tenho deficiências e/ou necessidades especiais que afetam meu desempenho no ensino online	Opção 07	9





Pesquisa - Acadêmicos - Pós-Graduação UFGD

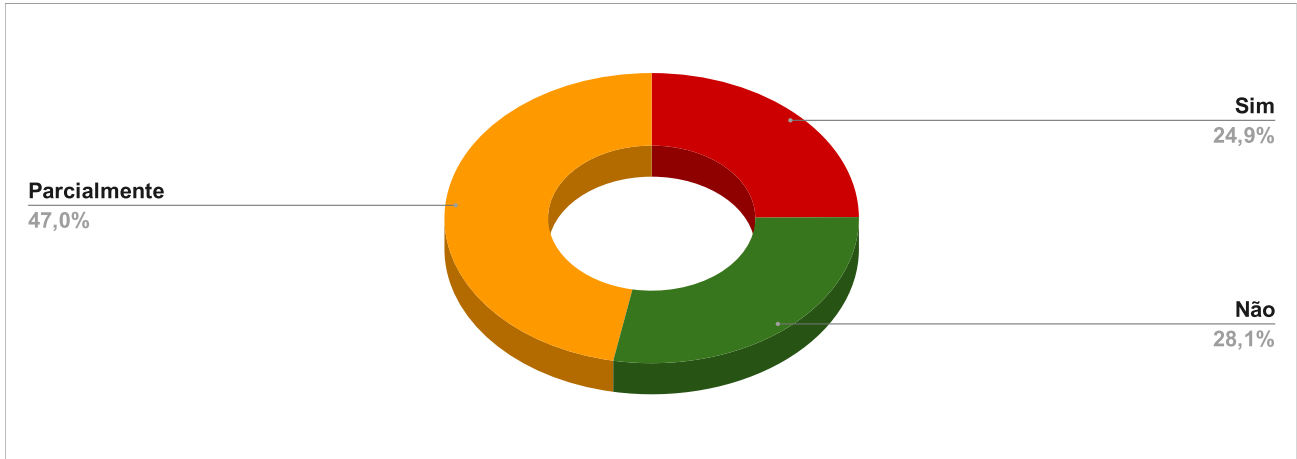
Total de Participantes da Pesquisa 438

A adoção de atividades acadêmicas remotas, neste momento da Pandemia, pode reduzir o seu rendimento acadêmico?

Questão - Alternativa Simples

Quantidade de Acadêmicos que responderam 438

Tipo	Qtde Respostas	%
Sim	109	24,89%
Não	123	28,08%
Parcialmente	206	47,03%





Pesquisa - Acadêmicos - Pós-Graduação UFGD

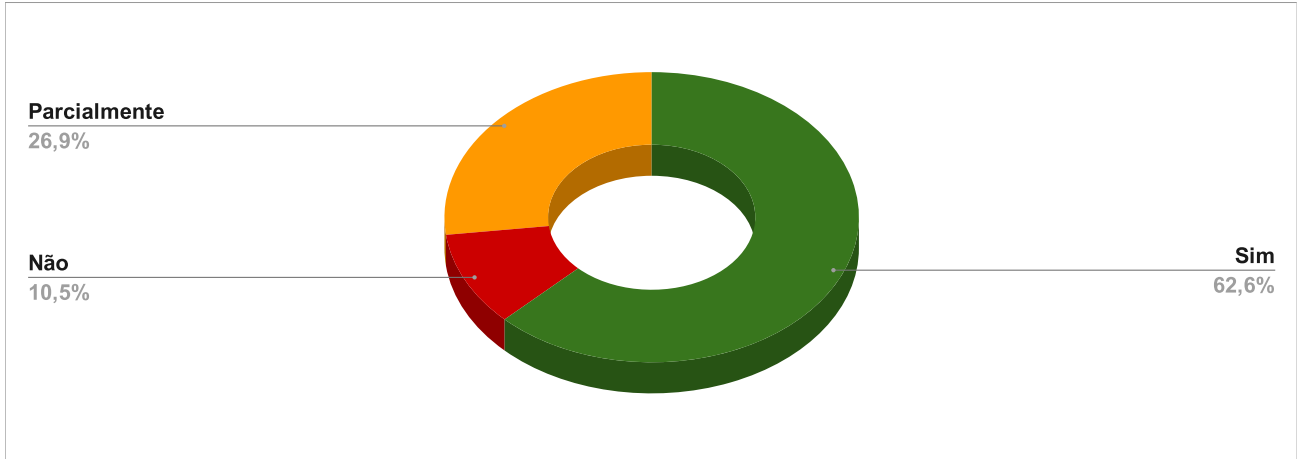
Total de Participantes da Pesquisa 438

Você acha possível pensar em estratégias de estudo online nesse momento?

Questão - Alternativa Simples

Quantidade de Acadêmicos que responderam 438

Tipo	Qtde Respostas	%
Sim	274	62,56%
Não	46	10,50%
Parcialmente	118	26,94%





Pesquisa - Acadêmicos - Pós-Graduação UFGD

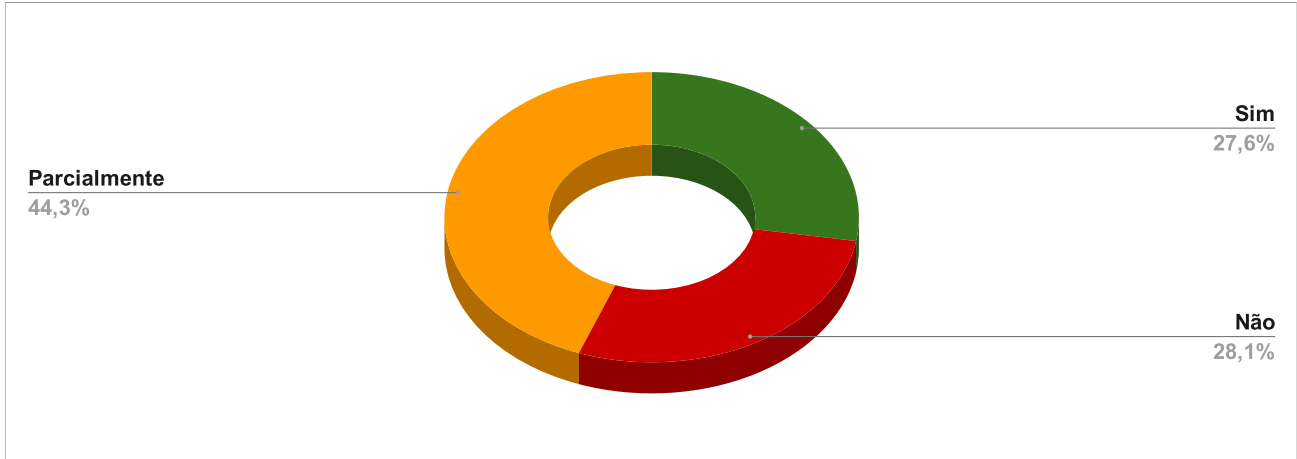
Total de Participantes da Pesquisa 438

As disciplinas teóricas ministradas por meios online permitem aprendizagens como no ensino presencial?

Questão - Alternativa Simples

Quantidade de Acadêmicos que responderam 438

Tipo	Qtde Respostas	%
Sim	121	27,63%
Não	123	28,08%
Parcialmente	194	44,29%





Pesquisa - Acadêmicos - Pós-Graduação UFGD

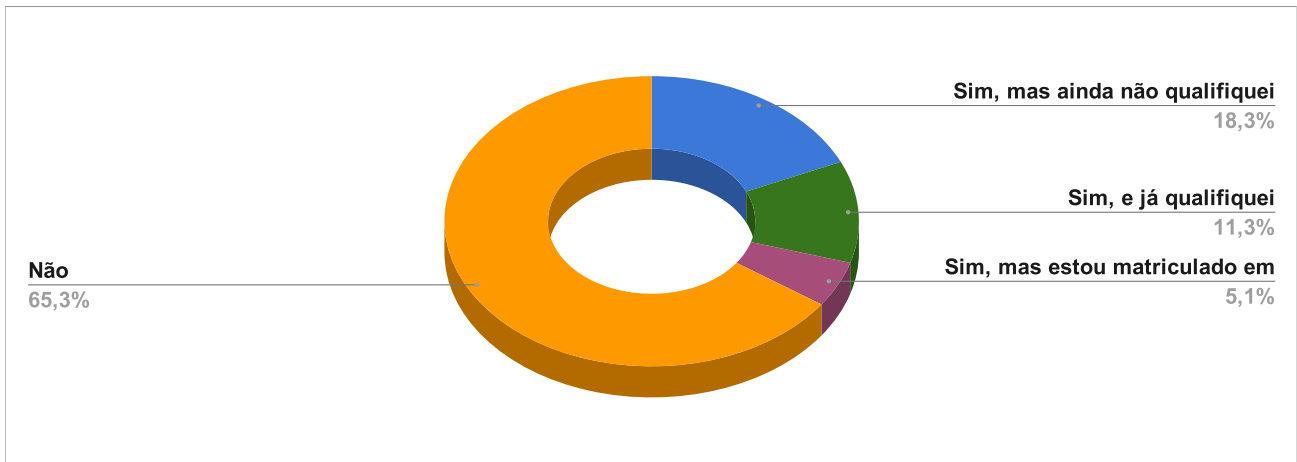
Total de Participantes da Pesquisa 438

Você já cumpriu todos os créditos necessários para o exame de qualificação?

Questão - Alternativa Simples

Quantidade de Acadêmicos que responderam 432

Tipo	Qtde Respostas	%
Sim, mas ainda não qualifiquei	79	18,29%
Sim, e já qualifiquei	49	11,34%
Sim, mas estou matriculado em disciplina(s)	22	5,09%
Não	282	65,28%





Pesquisa - Acadêmicos - Pós-Graduação UFGD

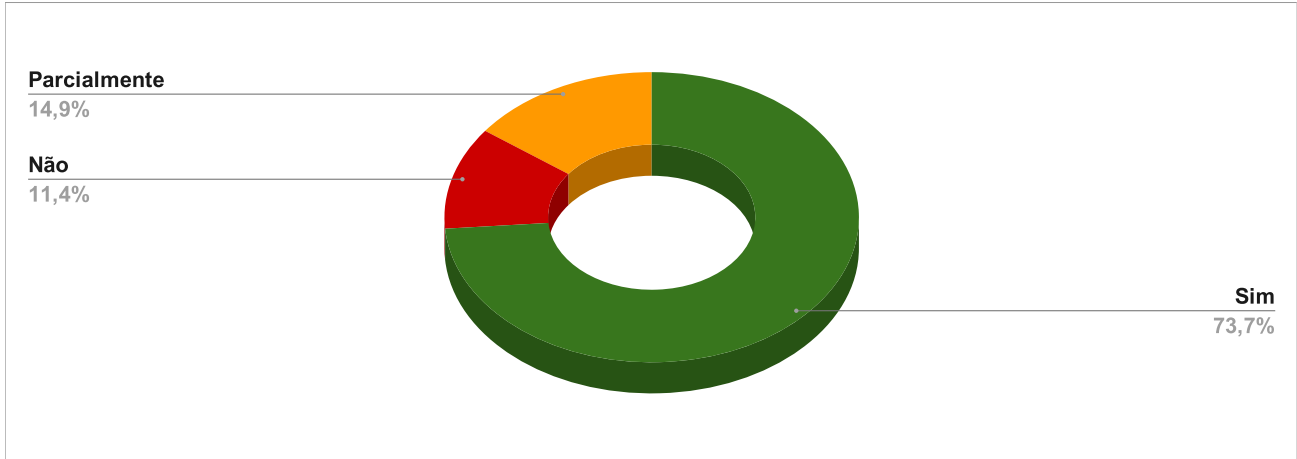
Total de Participantes da Pesquisa 438

Caso você esteja matriculado em alguma disciplina, você continuaria matriculado e fazendo a mesma ministrada remotamente?

Questão - Alternativa Simples

Quantidade de Acadêmicos que responderam 377

Tipo	Qtde Respostas	%
Sim	278	73,74%
Não	43	11,41%
Parcialmente	56	14,85%





Pesquisa - Acadêmicos - Pós-Graduação UFGD

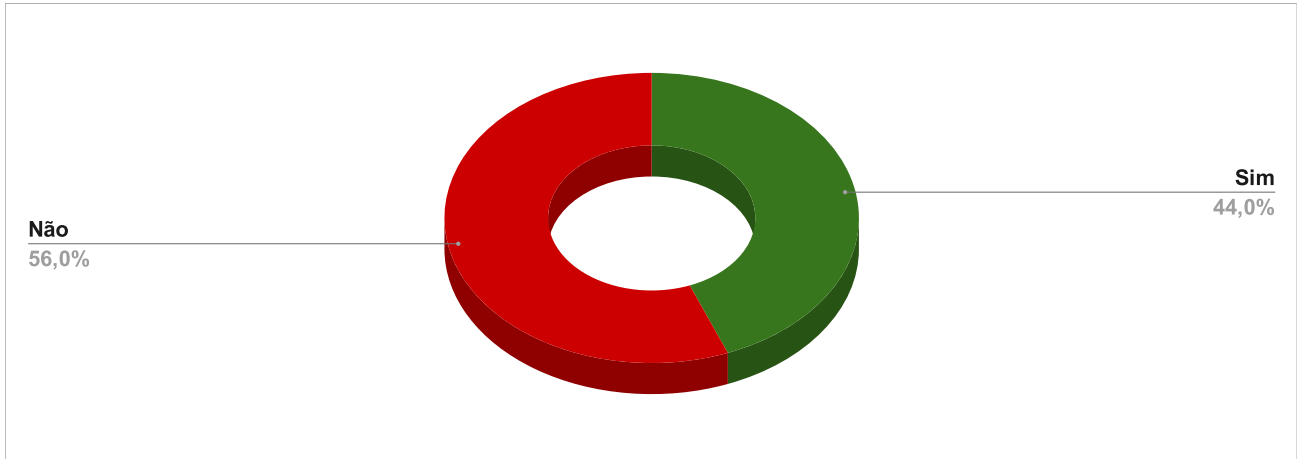
Total de Participantes da Pesquisa 438

Se você pretendia fazer disciplinas diferentes para o segundo semestre. Diante do cenário atual, numa retomada de aulas apenas no 2º semestre de 2020, você teria condições de fazer todas as disciplinas planejadas para o ano de 2020, em um único semestre?

Questão - Alternativa Simples

Quantidade de Acadêmicos que responderam 384

Tipo	Qtde Respostas	%
Sim	169	44,01%
Não	215	55,99%





Pesquisa - Acadêmicos - Pós-Graduação UFGD

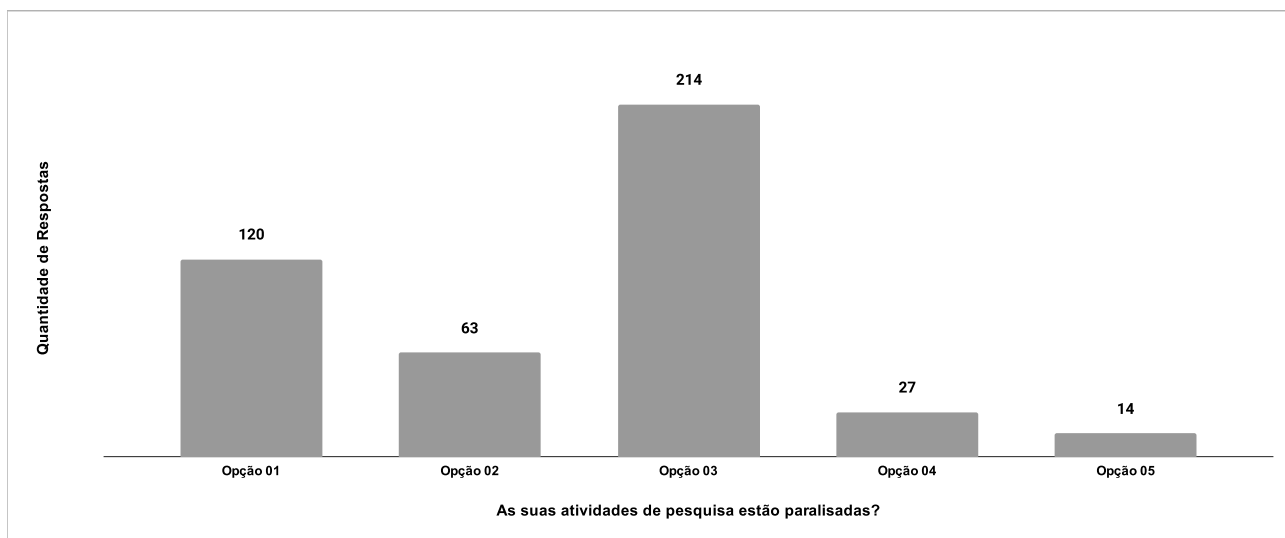
Total de Participantes da Pesquisa 438

As suas atividades de pesquisa estão paralisadas?

Questão - Alternativa Simples

Quantidade de Acadêmicos que responderam 438

	Tipo	Opção	Qtde Respostas	%
	Sim	Opção 01	120	27,40%
Sim, estou em fase da redação da dissertação ou tese		Opção 02	63	14,38%
Não, mas estou fazendo levantamento teórico/metodológico/revisão da literatura		Opção 03	214	48,86%
Não, estou em atividades práticas de laboratórios de pesquisa seguindo as devidas normas de segurança		Opção 04	27	6,16%
Não, estou em atividades de campo seguindo as devidas normas de segurança		Opção 05	14	3,20%





Pesquisa - Acadêmicos - Pós-Graduação UFGD

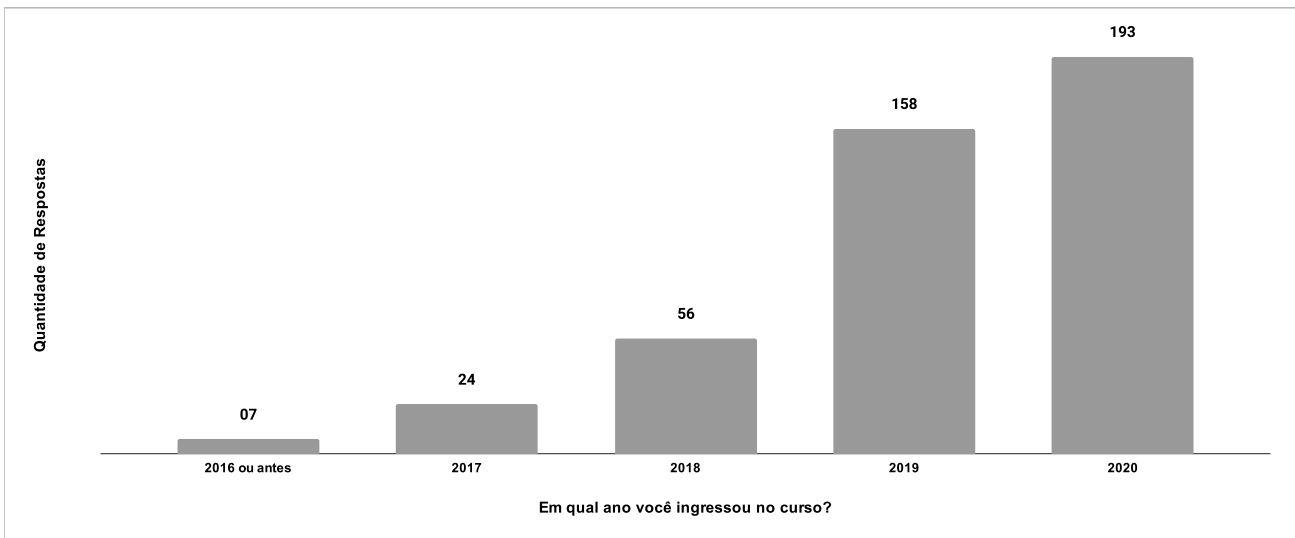
Total de Participantes da Pesquisa 438

Em qual ano você ingressou no curso?

Questão - Alternativa Simples

Quantidade de Acadêmicos que responderam 438

Tipo	Qtde Respostas	%
2016 ou antes	07	1,60%
2017	24	5,48%
2018	56	12,79%
2019	158	36,07%
2020	193	44,06%





Pesquisa - Acadêmicos - Pós-Graduação UFGD

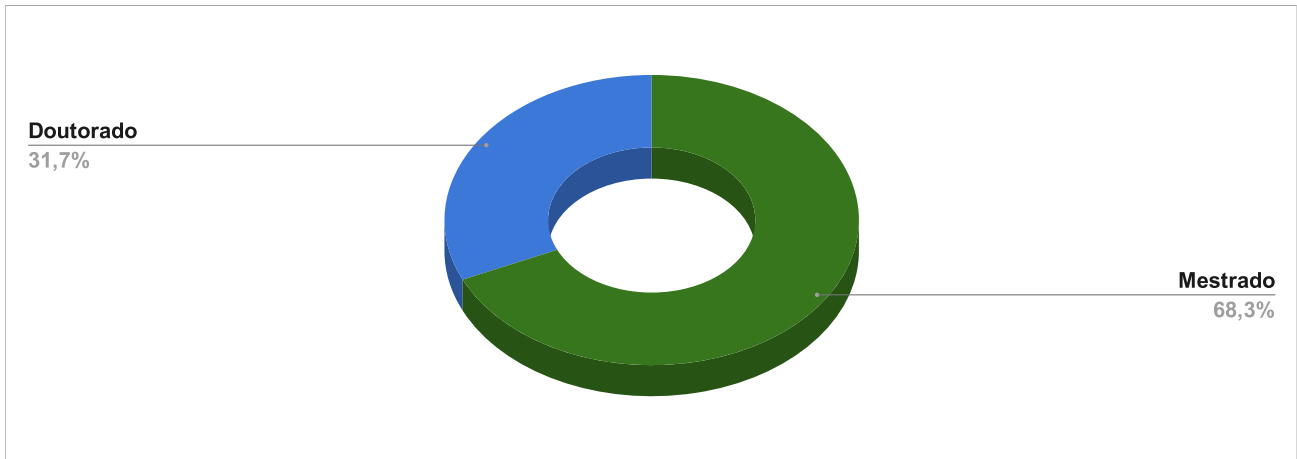
Total de Participantes da Pesquisa 438

Em qual curso você está matriculado?

Questão - Alternativa Simples

Quantidade de Acadêmicos que responderam 438

Tipo	Qtde Respostas	%
Mestrado	299	68,26%
Doutorado	139	31,74%





Pesquisa - Acadêmicos - Pós-Graduação UFGD

Total de Participantes da Pesquisa 438

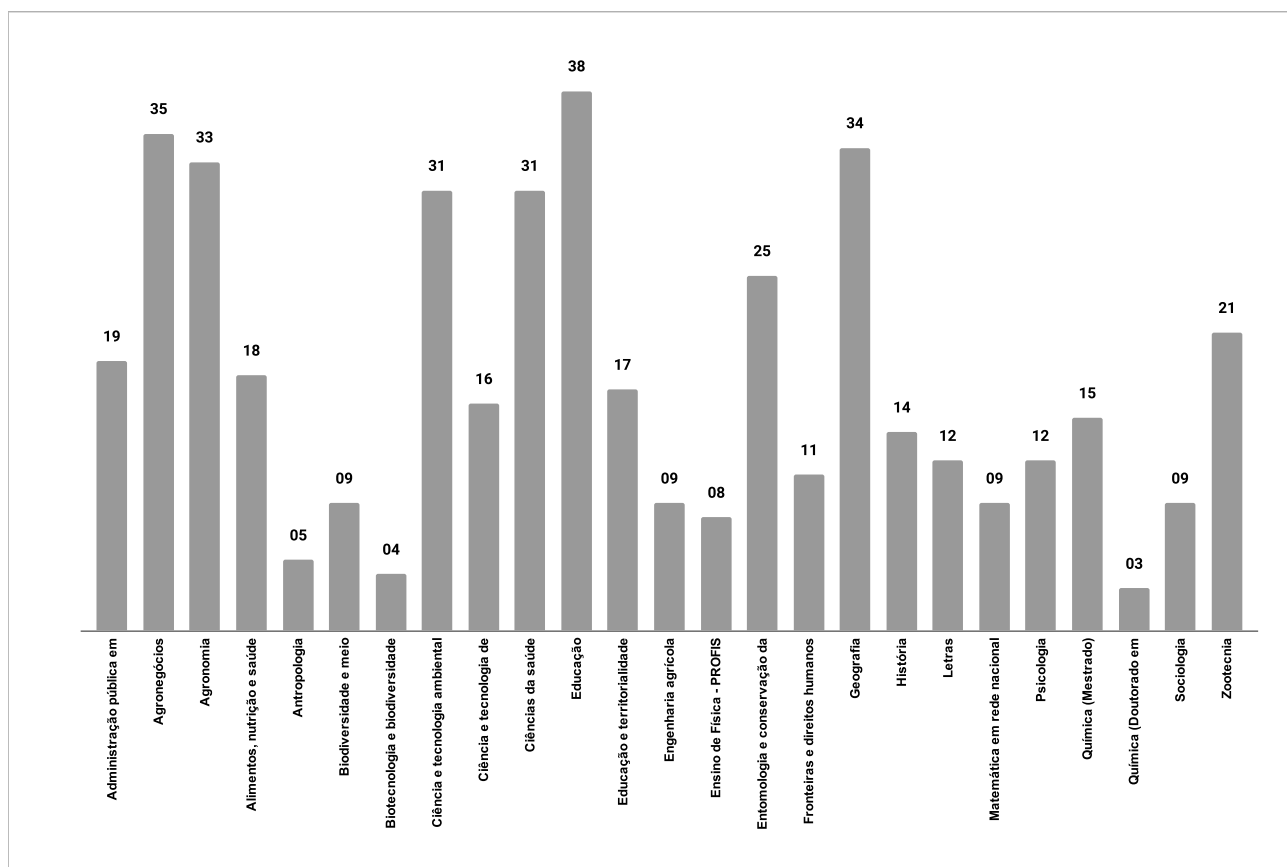
Em qual programa de pós-graduação você está matriculado?

Questão - Alternativa Simples

Quantidade de Acadêmicos que responderam

438

Tipo	Qtde Respostas	%
Administração pública em rede nacional	19	4,34%
Agronegócios	35	7,99%
Agronomia	33	7,53%
Alimentos, nutrição e saúde	18	4,11%
Antropologia	05	1,14%
Biodiversidade e meio ambiente	09	2,05%
Biotecnologia e biodiversidade (rede pró-Centro-Oeste)	04	0,91%
Ciência e tecnologia ambiental	31	7,08%
Ciência e tecnologia de alimentos	16	3,65%
Ciências da saúde	31	7,08%
Educação	38	8,68%
Educação e territorialidade	17	3,88%
Engenharia agrícola	09	2,05%
Ensino de Física - PROFIS	08	1,83%
Entomologia e conservação da biodiversidade	25	5,71%
Fronteiras e direitos humanos	11	2,51%
Geografia	34	7,76%
História	14	3,20%
Letras	12	2,74%
Matemática em rede nacional	09	2,05%
Psicologia	12	2,74%
Química (Mestrado)	15	3,42%
Química (Doutorado em associação)	03	0,68%
Sociologia	09	2,05%
Zootecnia	21	4,79%





Pesquisa - Acadêmicos - Pós-Graduação UFGD

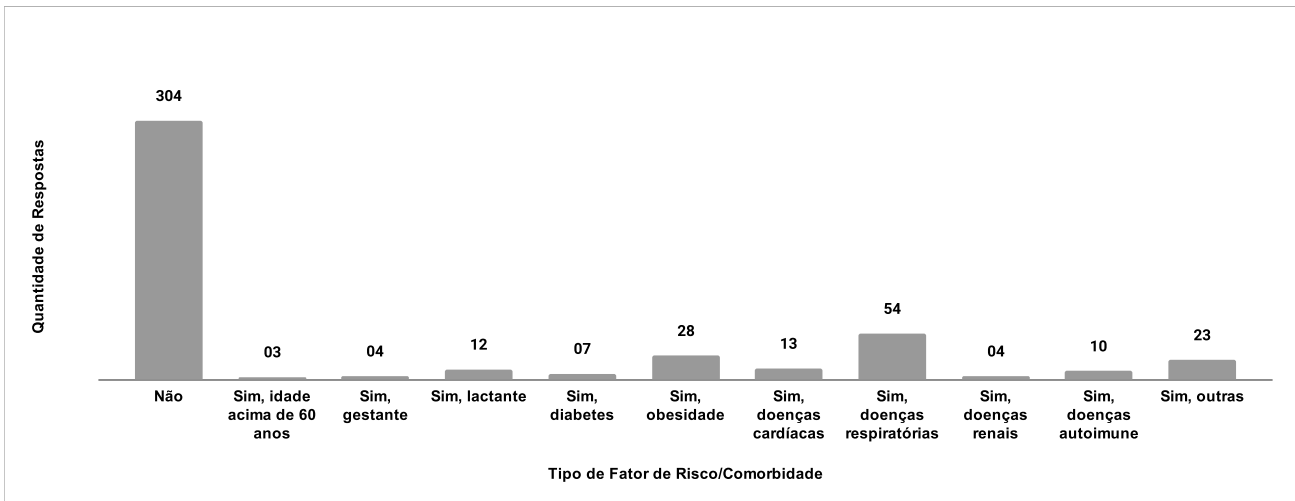
Total de Participantes da Pesquisa 438

Você tem algum fator de risco/comorbidade para a Covid-19?

Questão - Alternativa de Múltipla Escolha

Quantidade de Acadêmicos que responderam 438

Tipo	Qtde Respostas
Não	304
Sim, idade acima de 60 anos	03
Sim, gestante	04
Sim, lactante	12
Sim, diabetes	07
Sim, obesidade	28
Sim, doenças cardíacas	13
Sim, doenças respiratórias	54
Sim, doenças renais	04
Sim, doenças autoimune	10
Sim, outras	23





Pesquisa - Acadêmicos - Pós-Graduação UFGD

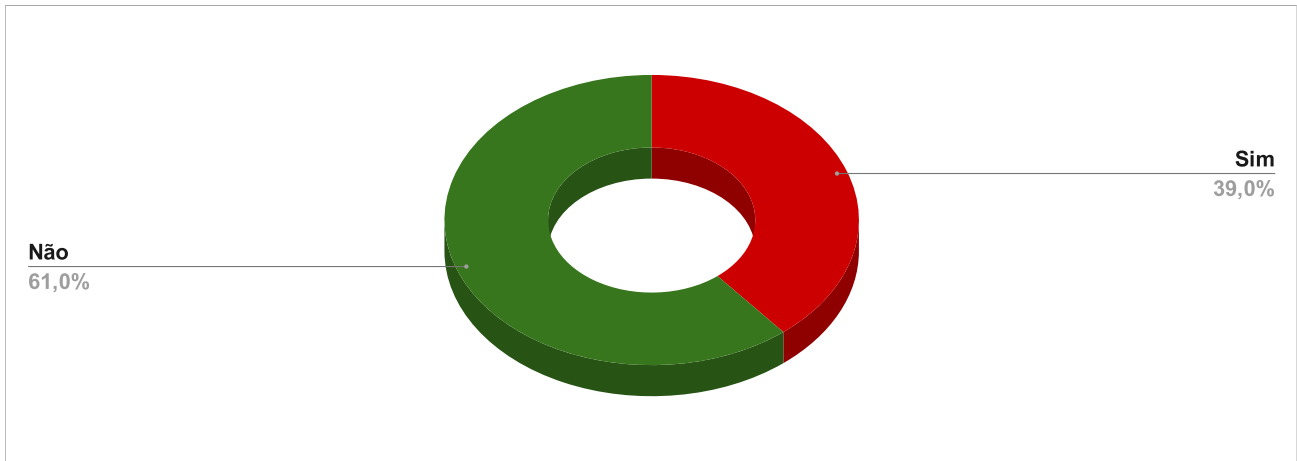
Total de Participantes da Pesquisa 438

Você compartilha com outras pessoas os equipamentos que você tem para realizar o estudo online?

Questão - Alternativa Simples

Quantidade de Acadêmicos que responderam 438

Tipo	Qtde Respostas	%
Sim	171	39,04%
Não	267	60,96%





Pesquisa - Acadêmicos - Pós-Graduação UFGD

Total de Participantes da Pesquisa 438

No caso de uso de ferramentas online, assinale as atividades que você considera mais adequadas para serem desenvolvidas:

Questão - Alternativa de Múltipla Escolha

Quantidade de Acadêmicos que responderam 438

Tipo	Opção	Qtde Respostas
Aulas online (ao vivo com plataformas do tipo Skype, ZOOM, MCONF, Youtube ou outros)	Opção 01	264
Videoaulas (aulas gravadas com plataformas do tipo MCONF, Youtube ou outros)	Opção 02	282
Estudo dirigido e tutoria por meio de plataforma online (com plataformas do tipo Skype, ZOOM, MCONF, Youtube ou outros)	Opção 03	233
Exercícios e testes	Opção 04	191
Fóruns de discussão no MOODLE/Ambiente Virtual de Aprendizagem (AVA) da UFGD	Opção 05	172
Disponibilização de e-books e outros materiais escritos	Opção 06	258
Podcast	Opção 07	91
Outros	Opção 08	29
Nenhuma	Opção 09	26

